

## Oplossingen voor de afbouw



## Voor wie is deze afbouwfolder?

Deze folder is voor verwerkers van bouwmaterialen in en rondom een woning of gebouw. Denk hierbij aan het plaatsen van wanden, keukens, badkamers of tuinhuisen.

### Waarom deze afbouwfolder?

Met deze afbouwfolder krijg je eenvoudig inzicht in een specifiek aantal illbruk afbouwproducten, waarmee bijna alle werkzaamheden effectief en efficiënt kunnen worden uitgevoerd.

Maar het is vooral een handig hulpmiddel bij al jouw afbouwvragen!



**Monteren**

**Kitten**

**Afdichten**

## De afbouwwerkzaamheden

In de afbouw onderscheiden we drie werkzaamheden:

### 1. Monteren

Bij montage is het van groot belang dat de juiste bevestigingsmiddelen worden toegepast. Denk aan de montage van kozijnen of dakkapellen, het plaatsen van keukens of binnenwanden en het maken van meubels.

### 2. Kitten

De juiste kit kiezen is cruciaal, maar deze kitten lijken allemaal op elkaar. Waarom is er een kit voor in de gevel en een andere kit voor in de badkamer?

Zelfs in dezelfde toepassing zijn weer verschillende type producten nodig en het verschil is niet altijd direct duidelijk.

### 3. Afdichten

Iets afdichten is een containerbegrip. Een slagregendichting is wat anders dan een luchtdichting. Dan zijn er ook nog veel verschillende afdichtingsproducten zoals coatings, folies en porschuimen.

Belangrijke vraagstukken zijn daarom: Welke afdichtingsproducten zijn er en welke gebruik je voor jouw project?

## Monteren

Zo veel verschillende materialen. Geen wonder dat de keuze soms lastig is. Eenvoudig de juiste producten voor je klus kiezen? Gebruik dit overzicht.


Scan voor onze handige keuzetabel met een uitgebreid totaaloverzicht!



Gebruik voor de montage van glas en glasblokken een kristalheldere lijm. Dit geeft het fraaiste resultaat.



SP030  
Kristalheldere  
Lijmkit



Voor algemene werkzaamheden zoals plinten verlijmen voldoet een universele lijmkit. Handig, want daarmee kun je veel verschillende klussen uitvoeren.



SP050  
Universele  
Lijmkit



Met D4 constructielijm kun je binnen én buiten hout met andere materialen verlijmen. Dit type lijm verdraagt blootstelling aan weersinvloeden. Met één lijm ben je dus goed voorzien.



PU011  
Constructie-  
lijm Rapid



Voor het bevestigen van hangende materialen gebruik je een HighTack lijmkit. Dit type lijm heeft een hoge aanvangshechting en kan snel zelfstandig materialen vasthouden.



SP350 High  
Tack Lijmkit



Isolatiemateriaal voor o.a. buitengevelisolatie, reageert niet goed op een willekeurige lijm. PU010 Isolatielijm werkt snel, vult uit en hecht op bijna alle ondergronden. Bij twijfel: breng eerst een proefvlak aan.



PU010  
Isolatielijm



Er zijn lijmen met uitzonderlijke toepassingen. PU700 Steen- en Houtlijm kan traditionele mortel vervangen en voor het verlijmen van hout biedt het D4 kwalificatie.



PU700 Steen-  
en houtlijm



AA853 Cartridge Gun 310 Pro



Kokermes



AA295 Natufix




AA873 Cartridge Gun 310 Ultra

Kokermes



AA292  
Reinigungsdoekjes



AA250 Foam Gun Pro



AA290  
Pistoolreiniger



AA291 Adapter  
Smeerspray

## Kitten

Voor het afdichten met kit bieden we diverse producten om de werkzaamheden uit te voeren.  
Wil je makkelijk het juiste product voor je klus kiezen? Gebruik dan dit overzicht.

Scan voor onze handige  
keuzetabel met een uitgebreid  
totaaloverzicht!



Een geurloze siliconen-  
kit is breed inzetbaar en  
prettig in de verwerking.  
Door de flexibiliteit zal  
hij in bewegingsvoegen  
niet scheuren. Voor  
badkamers en keukens  
moet hij ongevoelig zijn  
voor schimmel.



**FA201**  
Bouw- en  
Sanitairkit



Bij afdichten is een  
CE-keurmerk verplicht.  
Heb je veel verschillende  
werkzaamheden of  
materialen? Gebruik dan  
deze all-in-one kit voor al  
jouw toepassingen.



**SP450**  
Afbouwkit



Ga je pleisterwerk,  
trappen of plinten afkitten?  
Deze worden later  
geschilderd. De kit moet  
dan overschilderbaar zijn.  
Gebruik hiervoor  
een acrylaatkit.



**LD702**  
Acrylaatkit



Om lekkages te repareren  
en aansluitingen op daken  
waterdicht af te werken, is  
een kit nodig die makkelijk  
op natte en zelfs bitumen  
ondergronden hecht.



**OS123**  
Shell Tixopalte



Gevels en kozijnen moeten  
worden afdicht met  
een blijvend elastische kit  
om krimp en uitzet van  
de gevel op te vangen.  
Een snelle huidvorming  
is wenselijk om vervuiling  
te voorkomen.



**SP525**  
Geveldilatiekit



**AA853 Cartridge Gun 310 Pro**



**AA301 Gladmaker Spray**



**Kokermes**



**AA295 Natufix**



**AA853 Cartridge Gun 310 Pro**



**Kokermes**



**AA292**  
Reinigungsdoekjes



**AA301**  
Gladmaker Spray

**AA956 Sausage Gun 600**  
Pro Combi

**Kokermes**



## Afdichten

Met drie producten kun je al een gebouw afdichten.

Gebruik dit overzicht om de juiste slagregendichting en aansluiting op de isolatie te kiezen.

Scan voor onze handige  
keuzetabel met een uitgebreid  
totaaloverzicht!



Slagregendichting zit aan de buitenzijde van de gevel. Hiervoor wordt een gecompriëerd en geïmpregneerd schuimband gebruikt.



TP605 Compriband



Mes

Plamuurmes



Bij het afdichten van voegen van binnenwanden kun je een niet-elastisch purschuim zoals de FM310 of FM350 gebruiken.



FM310  
Purschuim

FM350  
Perfect Foam



AA250 Foam Gun Pro



AA295 Natufix



Voor de afdichten van kieren tussen kozijn en binnenwand is een duurzaam flexibel materiaal nodig. Gebruik FM330 om luchtlekken te voorkomen.

Ook inzetbaar bij  
luchtdichting.



FM330  
Perfect Elastic Foam



AA290  
Pistolreiniger



AA291  
Adapter  
Smeerspray



AA292  
Reinigungsdoekjes

## Luchtdicht bouwen

Luchtdichting kan op verschillende manieren en in verschillende bouwonderdelen worden uitgevoerd. Wil je eenvoudig het juiste product voor je klus kiezen? Gebruik dan dit overzicht. Meer weten over luchtdicht bouwen? Kijk dan eens op [www.luchtdichtbouwen.nl](http://www.luchtdichtbouwen.nl).



[www.luchtdichtbouwen.nl](http://www.luchtdichtbouwen.nl)



Om gevelelementen en draagconstructies damp-, lucht- en waterdicht af te sluiten is een butylband uitermate geschikt.



ME407  
Butylband NT




ME902 Butyl- en  
Bitumenspray  
primer



AB004 Conische  
aandrukroller



Kozijnen, ankers (bijvoorbeeld in meterkasten) sluit je luchtdicht af met een kwastbare of verspreibare coating.



SP925  
Afdichtingscoating



Kokermes



AA956 Sausage Gun 600  
Pro Combi



AA295 Natufix



Gebruik bij het afdichten rondom kozijnen aan de binnenzijde de tape waar overheen gestukadoord kan worden.



ME350  
Vliestape



ME902 Butyl- &  
Bitumensprayprimer



ME904 Butyl- &  
Bitumenprimer Eco



AA292  
Reinigingsdoekjes



Dampremmende en dampdichte folies moeten onderling verkleefd worden. Gebruik hiervoor een versterkte tape zonder weekmakers en hars.



ME301  
Foliekleeftape



Mes